



ТЕРРИТОРИАЛЬНЫЙ ОРГАН
ФЕДЕРАЛЬНОЙ СЛУЖБЫ
ГОСУДАРСТВЕННОЙ СТАТИСТИКИ
ПО КЕМЕРОВСКОЙ ОБЛАСТИ –
КУЗБАССУ

СТРОИТЕЛЬНАЯ ДЕЯТЕЛЬНОСТЬ

За 2023 год

СОДЕРЖАНИЕ

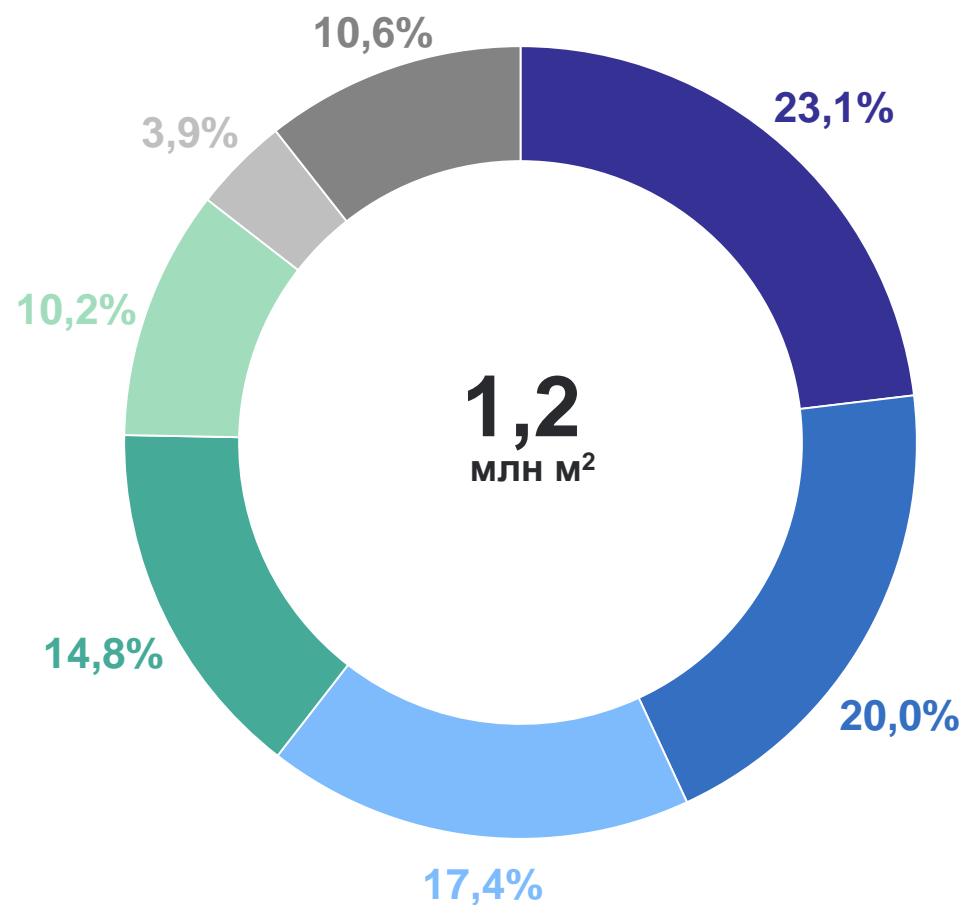
Ввод в эксплуатацию зданий	3
Жилищное строительство	4
Ввод объектов социально-культурной сферы	8
Работы, выполненные по виду деятельности «Строительство»	11
Среднемесячная начисленная заработная платы по виду деятельности «Строительство»	14

СТРУКТУРА ВВЕДЕННЫХ НЕЖИЛЫХ ЗДАНИЙ

КЕМЕРОВОСТАТ

4 999

жилых и нежилых зданий
введено в действие



- Учебные
- Сельскохозяйственные
- Коммерческие
- Административные
- Промышленные
- Здоровоохранения
- Другие

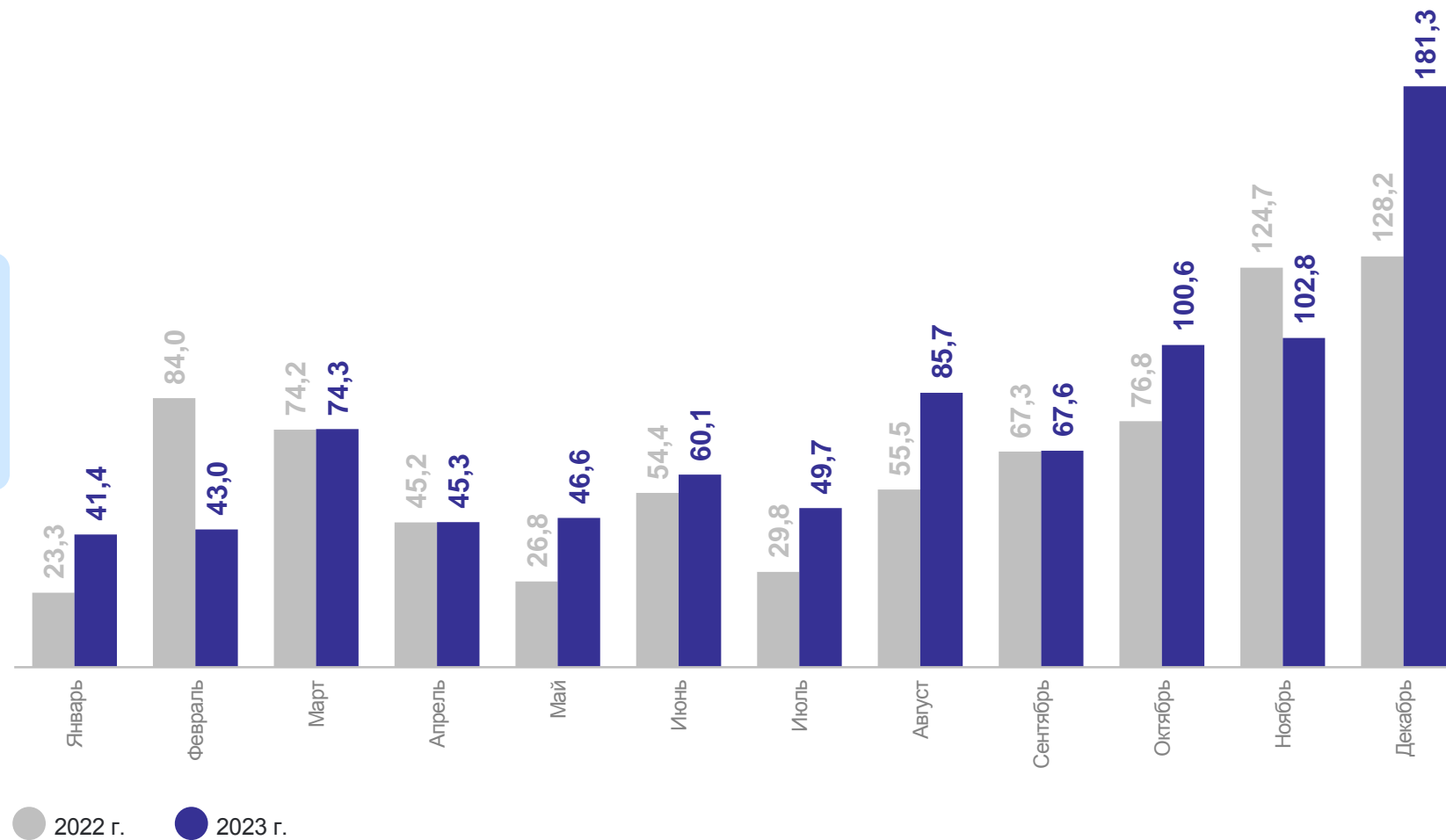
ДИНАМИКА ВВОДА В ДЕЙСТВИЕ ЖИЛЫХ ДОМОВ

тыс. м² общей площади жилых помещений

КЕМЕРОВОСТАТ

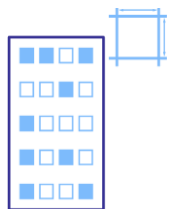
903,7 январь – декабрь 2023 г.

114,4% изменение
к январю – декабрю
2022 г.



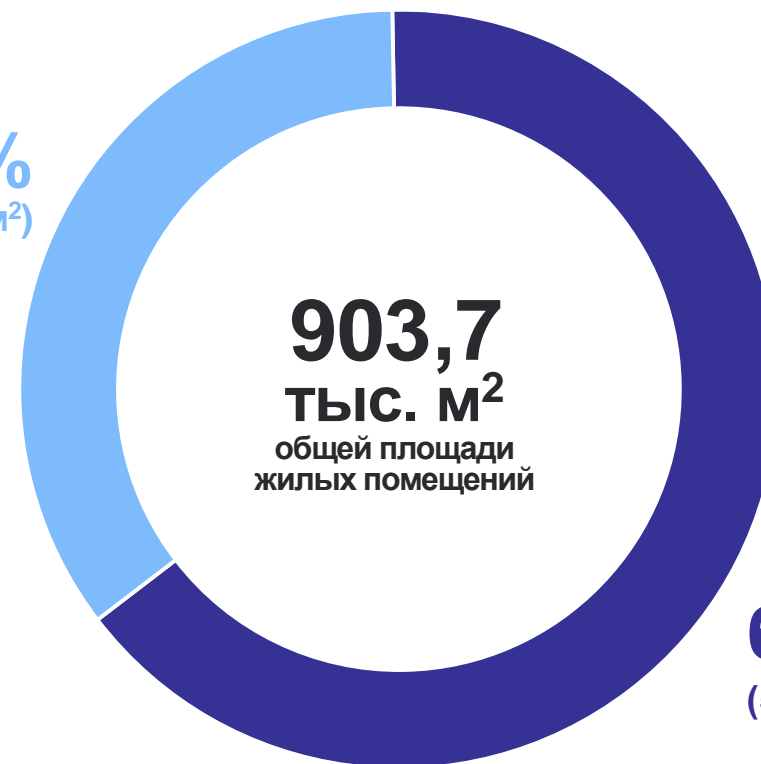


4 654
квартиры



6 403
квартиры

35%
(317,4 тыс. м²)



65%
(586,4 тыс. м²)

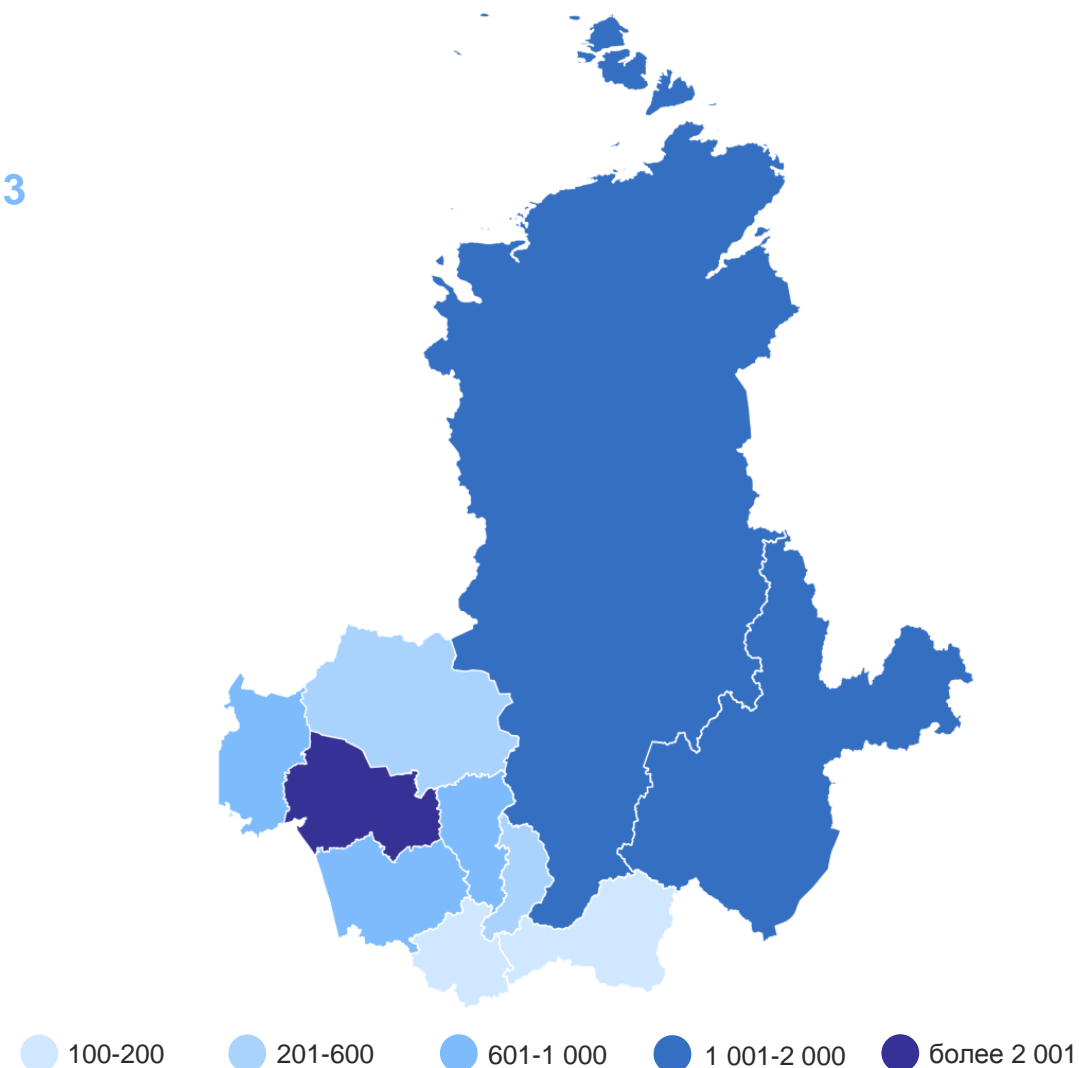
● Построено населением

● Построено юридическими лицами

СТРОИТЕЛЬСТВО ЖИЛЫХ ДОМОВ ПО СИБИРСКОМУ ФЕДЕРАЛЬНОМУ ОКРУГУ

тыс. м² общей площади жилых помещений

КЕМЕРОВОСТАТ



РАСПРЕДЕЛЕНИЕ ВВЕДЕННЫХ ЖИЛЫХ ДОМОВ ПО МАТЕРИАЛАМ СТЕН И ЭТАЖНОСТИ*

в % к общей площади

КЕМЕРОВОСТАТ



* По этажности - без учета пристроек, надстроек

ВВОД ОБЪЕКТОВ СОЦИАЛЬНО-КУЛЬТУРНОЙ СФЕРЫ

КЕМЕРОВОСТАТ

Дошкольные образовательные организации, мест

680

Библиотеки, тыс. томов книжного фонда

47,9

Театры, мест

233

Общеобразовательные организации, ученических мест

362

Амбулаторно-поликлинические организации, посещений в смену

796

Культовые сооружения, единиц

5

Образовательные организации высшего образования, тыс. м² учебно-лабораторных зданий

12,9

Детские оздоровительные лагеря, мест

48

Пожарные депо, единиц

1

Гостиницы, мест	245	Спортивные залы, м ²	1 090
Плавательные бассейны, единиц	1	Плоскостные спортивные сооружения, м ²	10 383
Физкультурно-оздоровительные комплексы, единиц	3	Горнолыжные подъемники, м	2 727

Тепловые сети, км

3,2

Газовые сети, км

140,8

Водопроводы, тыс. м³
воды в сутки

10,6

Канализация, тыс. м³
воды в сутки

66,9

Водопроводные сети, км

42,0

Канализационные сети, км

19,4

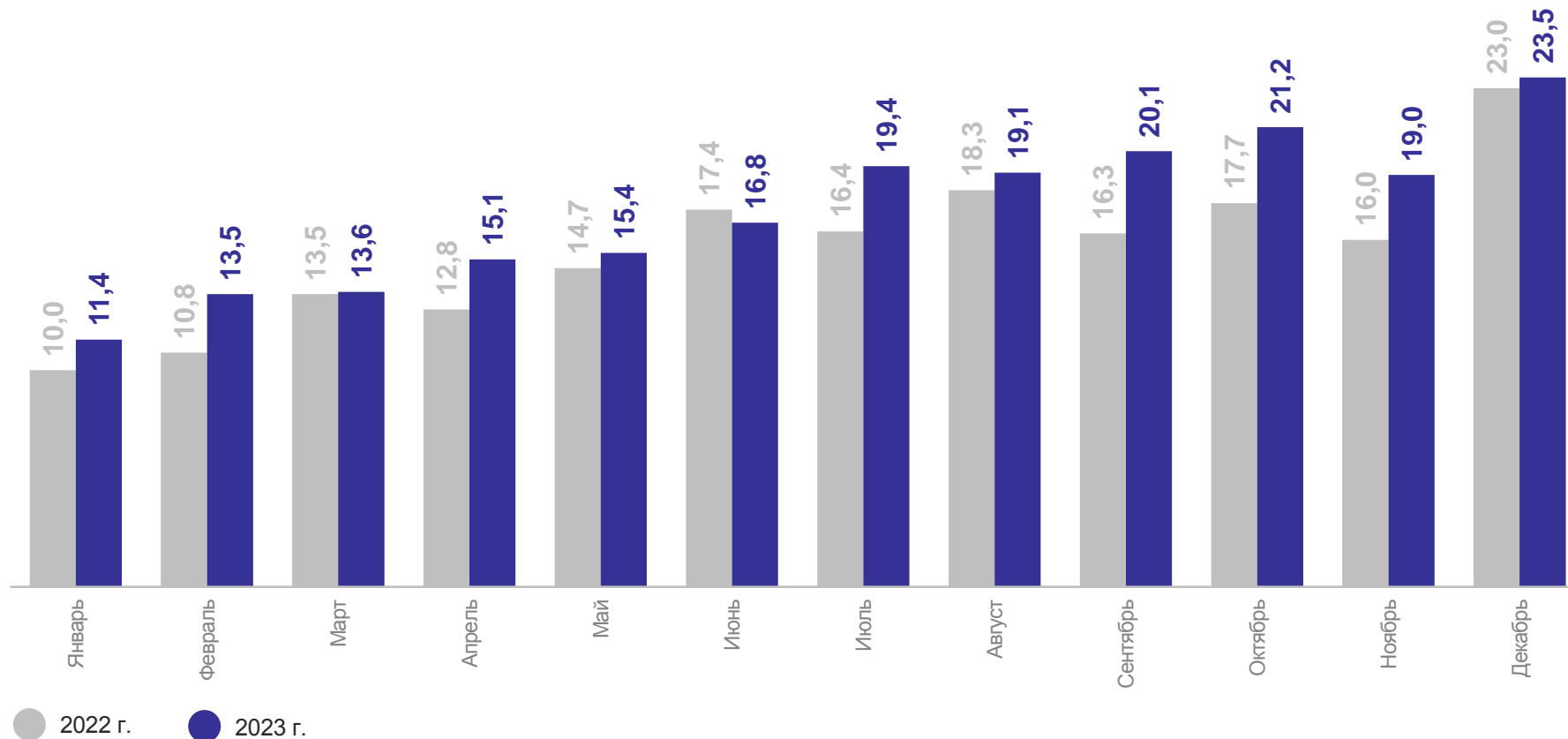
ОБЪЕМ РАБОТ, ВЫПОЛНЕННЫХ ПО ВИДУ ДЕЯТЕЛЬНОСТИ «СТРОИТЕЛЬСТВО»*

млрд рублей

КЕМЕРОВОСТАТ

январь – декабрь
2023 г.

208,2



* Предварительные данные

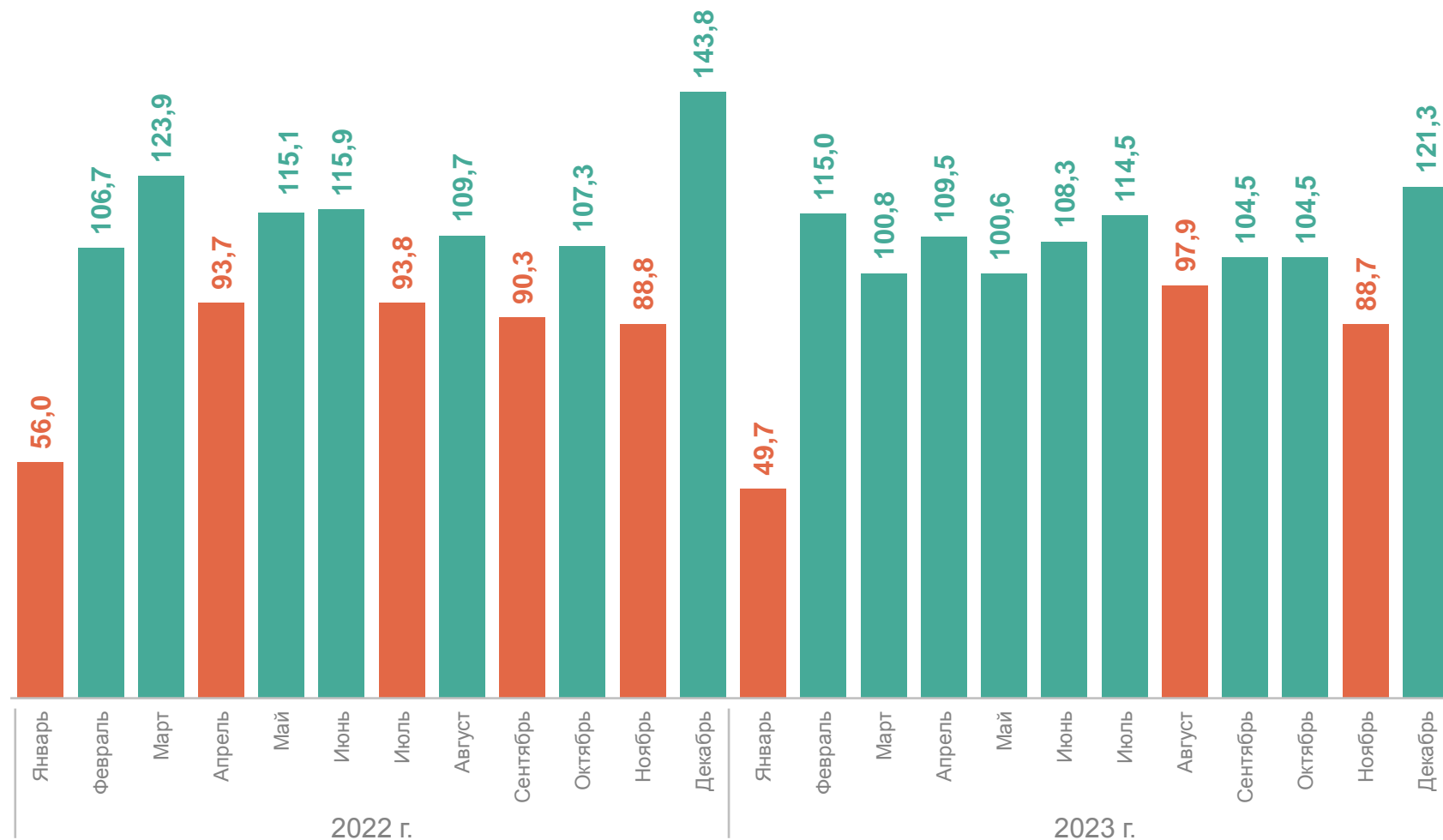
ОБЪЕМ РАБОТ, ВЫПОЛНЕННЫХ ПО ВИДУ ДЕЯТЕЛЬНОСТИ «СТРОИТЕЛЬСТВО»*

КЕМЕРОВОСТАТ

в % к предыдущему месяцу

январь – декабрь 2023 г.
к январю – декабрю 2022 г.

100,6%



* Предварительные данные

РАБОТЫ, ВЫПОЛНЕННЫЕ ОРГАНИЗАЦИЯМИ СОБСТВЕННЫМИ СИЛАМИ ПО ДОГОВОРАМ СТРОИТЕЛЬНОГО ПОДРЯДА

КЕМЕРОВОСТАТ

102,0 млрд рублей

124,0% изменение
к январю – декабрю
2022 г.



СРЕДНЕМЕСЯЧНАЯ НАЧИСЛЕННАЯ ЗАРАБОТНАЯ ПЛАТА ПО ВИДУ ДЕЯТЕЛЬНОСТИ «СТРОИТЕЛЬСТВО»

рублей

КЕМЕРОВОСТАТ

январь – ноябрь 2023 г.

71 383

к средней по области

112,1%

